

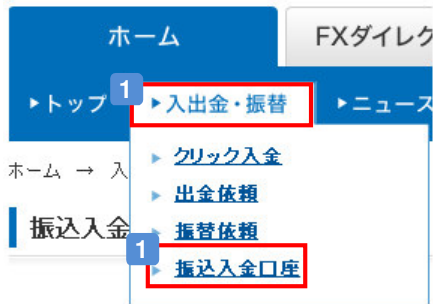
入金・出金・振替する

ATMや銀行窓口などを利用する

ATMや金融機関窓口からお振込みいただく場合の当社指定銀行口座を確認できます。

1 指定銀行口座宛に入金する

[入金・振替]から、[振込入金口座]をクリックし、表示されている指定銀行口座にATMや銀行窓口などから入金します。



1 振込入金口座

|| 日本円をお振込みいただく場合

三井住友銀行 日本橋支店
 □座名: セントラル短資FX株式会社 金先取引証拠金口
 フリガナ: セントラルタンシエフエックス (有) キンサキトリヒキショウコキングダチ
 英文表記 銀行名: Sumitomo Mitsui Banking Corporation
 支店名: Nihonbashi Branch
 □座名: Central Tanshi FX Co.,Ltd.

通貨	口座の種類	口座番号
日本円	邦貨普通預金	8051507

みずほ銀行 小舟町支店
 □座名: セントラル短資FX株式会社 金先取引証拠金口
 フリガナ: セントラルタンシエフエックス (有) キンサキトリヒキショウコキングダチ
 英文表記 銀行名: Mizuho Bank Ltd.
 支店名: Kobunacho Branch
 □座名: Central Tanshi FX Co.,Ltd.

通貨	口座の種類	口座番号
日本円	邦貨普通預金	8014153

⚠️ ご注意 振込名義人について



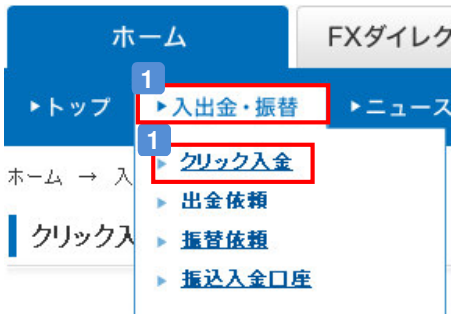
- 1 振込名義人には必ず取引口座と同一の名前を記入してください。
- 2 記入の際、名前(カタカナ)の前後いずれかに必ず口座番号を併記してください。口座番号が併記されていないと、取引口座へ反映できない場合があります。

※お客さまからお振込みいただいたご資金は、「FXダイレクトプラス」口座に反映します。
 ※振込手数料はお客さまご負担となります。手数料の詳細につきましては、振込元金融機関に直接お問合わせください。

入金・出金・振替する

クリック入金サービスを利用する

クリック入金サービスを利用して、FXダイレクトプラス口座に入金できます。



1 [入金・振替]から[クリック入金]をクリックする

[入金・振替]から[クリック入金]をクリックし、クリック入金画面をポップアップ表示します。

または、[入金・振替]から[入金手続きをする]をクリックし、クリック入金画面をポップアップ表示します。



当社 — 当社の取引で操作します 各金融機関 — 各金融機関のページで操作します

お振込いただく際の「振込名義人」は、取引口座と同一の名義に限ります。

2 元の金融機関を選択してください。

<input type="checkbox"/> 楽天銀行	<input type="checkbox"/> ジャパンネット銀行
<input type="checkbox"/> 三井住友銀行	<input type="checkbox"/> 三菱UFJ銀行
<input type="checkbox"/> みずほ銀行	<input type="checkbox"/> 住信SBIネット銀行
<input type="checkbox"/> セブン銀行	<input type="checkbox"/> りそな銀行
<input type="checkbox"/> 埼玉りそな銀行	<input type="checkbox"/> 近畿大阪銀行
<input type="checkbox"/> ゆうちょ銀行	

振込入金額 円

3 ※角英数で入力してください。 4

2 金融機関を選択する

利用する金融機関を選択します。

3 [振込入金額]に金額を入力する

ダイレクトプラスに入金する入金金額を入力します。

4 [入金する]をクリックする。

選択した金融機関のページに遷移します。

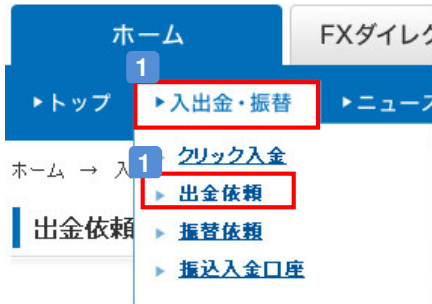
⚠️ ご注意

- ・お客さまからお振込みいただいたご資金は、「FXダイレクトプラス」口座に反映します。他の商品に資金移動をご希望の場合、[振替依頼]のお手続きを行ってください。
- ・各金融機関サイトで最後に表示される振込完了画面内で「通知」ボタンをクリックせずに画面を閉じると、ご入金当社の口座にリアルタイムで反映されません。
- ・クリック入金手続きの不備により即時反映に失敗した場合、取引口座への反映は翌営業日以降の当社反映手続きとなります。

入金・出金・振替する

出金を依頼する

FXダイレクトプラス口座から出金を依頼できます。



1 [入金・振替]から[出金依頼]をクリックする

[入金・振替]から[出金依頼]をクリックし、出金依頼画面を表示します。

2 出金依頼額を入力する

3 出金依頼確認をクリックする

出金依頼確認画面に遷移します。

⚠️ ご注意

・FXダイレクトプラス口座から出金となります。
他の商品から出金をご希望の場合、一旦、FXダイレクトプラス口座へ振替依頼を行った上で、出金をご依頼ください。

|| 出金依頼

通貨	出金銀行口座	出金依頼額	出金可能額	
JPY	みずほ銀行 東京営業部	10000	50,038,352 円	出金依頼確認
USD	三菱東京UFJ銀行 本店		81.43 米ドル	出金依頼確認

|| 出金依頼照会・取消

出金依頼日時 出金依頼番号	出金銀行口座	出金依頼額 手数料	出金予定日	備考	手続状況 取消

4 出金依頼額を確認し、[出金依頼する]をクリックする

内容を確認し、[出金依頼する]をクリックすると、出金依頼完了画面に遷移します。
※出金依頼額を修正する場合は、[戻る]をクリックすると入力画面に戻ります。

|| 出金依頼 確認

通貨	出金銀行口座	出金依頼額	出金可能額	手数料
JPY	みずほ銀行 東京営業部	10,000 円	50,038,352 円	0 円

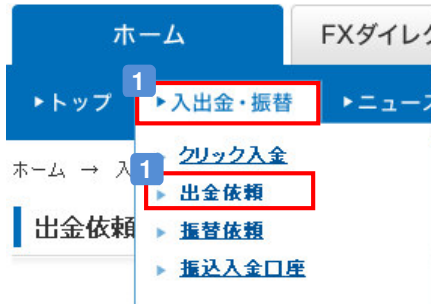
4 出金依頼する >

戻る

入金・出金・振替する

出金の依頼を取消する

出金依頼後、[手続状況]のステータスが[依頼]の時は、出金依頼を取消できます。



1 [入金・振替]から[出金依頼]をクリックする

[入金・振替]から[出金依頼]をクリックし、出金依頼画面を表示します。

2 [取消]をクリックする

該当する出金依頼の[取消]をクリックします。

出金依頼 ヘルプ ご注意

|| 出金依頼

対象口座 **FXダイレクト**

通貨	出金銀行口座	出金依頼額	出金可能額	
JPY	みずほ銀行 東京営業部	<input type="text"/>	59,989,900 円	出金依頼確認
USD	三菱東京UFJ銀行 本店	<input type="text"/>	0.00 米ドル	出金依頼確認

|| 出金依頼照会・取消

出金依頼日時 出金依頼番号	出金銀行口座	出金依頼額 手数料	出金予定日	備考	手続状況 取消
2014/05/21 17:28 RA0000000544	みずほ銀行 東京営業部	10,000 円 0 円	2014/05/22		2 依頼 取消

3 [取消する]をクリックする

出金依頼取消完了画面に遷移します。

※取消を中止する場合は、[戻る]をクリックすると選択画面に戻ります。

出金依頼

|| 出金依頼 取消

対象口座 **FXダイレクト**

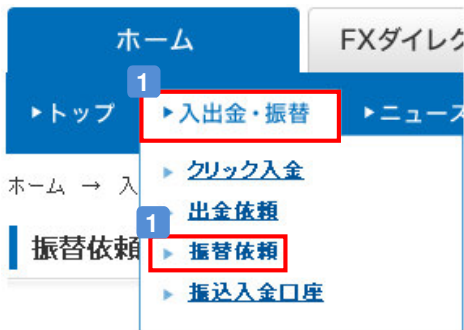
出金依頼日時 出金依頼番号	出金銀行口座	出金依頼額 手数料	出金予定日	備考	手続状況
2014/05/21 17:28 RA0000000544	みずほ銀行 東京営業部	10,000 円 0 円	2014/05/22		依頼

3 取消する 戻る

入金・出金・振替する

振替を依頼する

各口座間で資金の振替を依頼できます。



1 [入金・振替]から[振替依頼]をクリックする

[入金・振替]から[振替依頼]をクリックし、振替依頼画面を表示します。

⚠️ ご注意

・振替可能な通貨は、「日本円」のみとなります。

・マイページでは週末でも振替入出金ができます。振替入出金の結果はマイページ内で即時に反映されます。セントラルミラートレーダー取引画面では即時に反映されませんが、月曜日の取引開始時刻までには反映されます。

2 振替元口座と振替先口座を確認し、振替依頼額を入力する

3 [振替依頼確認] をクリックする

振替依頼確認画面に遷移します。

振替依頼

ヘルプ ご注意

振替依頼

振替元口座	振替先口座	振替依頼額	振替可能額	
FXダイレクトプラス	セントラルミラートレーダー	1000000	8,485,969 円	振替依頼確認
セントラルミラートレーダー	FXダイレクトプラス		188,379,317 円	振替依頼確認

4 振替依頼額を確認し、[振替依頼する] をクリックする

内容を確認し、[振替依頼する]をクリックすると、振替依頼完了画面に遷移します。
 ※振替依頼額を修正する場合は、[戻る]をクリックすると入力画面に戻ります。

振替依頼

振替依頼 確認

振替元口座	振替先口座	振替依頼額	振替可能額
FXダイレクトプラス	セントラルミラートレーダー	1,000,000 円	8,485,969 円

