

# 取引を始める前に

## 推奨環境を確認する

### 1 対応OSとブラウザ

OS	ブラウザ
Windows 10	Internet Explorer 11、Google Chrome、Firefox
Windows 8.1(モダンUIは非対応)	Internet Explorer 11、Google Chrome、Firefox
Windows 7(SP1)	Internet Explorer 11、Google Chrome、Firefox

### 2 システム要件

CPU	1GHz以上
メモリー	1GB以上
画面解像度	1024×768以上
通信回線	ASDLや光ファイバーなどのブロードバンド通信環境(1Mbps以上)

※顧客報告書をご覧いただくためには、PDFリーダーをインストールしていただく必要がございます。

# 取引を始める前に


## ユーザーID・パスワードを確認する

取引を始める前に、ユーザーID・パスワードをご確認ください。

【口座開設のお知らせ】

### 1 ユーザーID・パスワードを確認する

口座開設手続き完了後、【口座開設のお知らせ】書面が書留郵便で届きます。ユーザーID・パスワードが記載されていますので、ご確認のうえ、大切に保管してください。  
※書留郵便は本人確認書類に記載された現住所宛に郵送されます。



【拡大図】



### ⚠️ ご注意 パスワードの再発行について

- ・パスワードを忘れた場合  
当社カスタマーデスクへご連絡ください。  
確認後、パスワードをリセットしますので【口座開設のお知らせ】に記載されているユーザーID・パスワードでログインし、再度パスワードの変更を行ってください。
- ・【口座開設のお知らせ】を紛失した場合  
当社カスタマーデスクへご連絡ください。新しいパスワードを郵送します。

# 取引を始める前に

## パスワードを変更する（初回パスワード変更）

初めてマイページへログインする際は、初期パスワードを変更してください。

【ログイン画面】

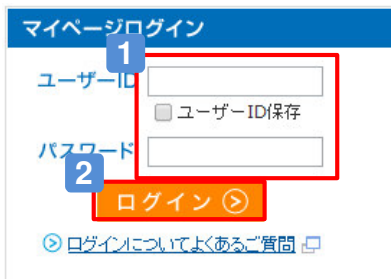


### 1 ユーザーID・パスワードを入力する

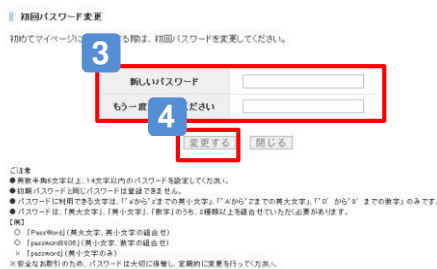
【口座開設のお知らせ】に記載されているユーザーID・パスワードを入力します。

### 2 ログインする

【拡大図】



【初回パスワード変更画面】



### 3 パスワードを変更する

新しいパスワードを入力します。  
※新しいパスワードを入力する際は、下の「ご注意」をよくお読みください。  
※初めてログインするお客さまはパスワード変更が必要です。

### 4 [変更する]をクリックする

## ⚠️ ご注意

- ・「新しいパスワード」は半角英数字で6文字以上14文字以下で設定してください。
- ・パスワードに利用できる文字は、「a」から「z」までの英小文字、「A」から「Z」までの英大文字、「0」から「9」までの数字のみです。
- ・パスワードは、「英大文字」、「英小文字」、「数字」のうち、2種類以上を必ず組合せてください。

【例】

- 「PassWord」(英大文字、英小文字の組合せ)
- 「password8806」(英小文字、数字の組合せ)
- × 「password」(英小文字のみ)